


MINISTERIO DE HACIENDA
DIRECCION GENERAL DE PRESUPUESTO
EJECUCION TRIMESTRAL DE LOS GASTOS Y APLICACIONES FINANCIERAS POR DESTINO DE FONDOS Y ESTRUCTURA PROGRAMATICA
CORRESPONDIENTE AL PRIMER TRIMESTRE: ENERO/MARZO DE 2026

CODIGO DEL CAPITULO 7316

DENOMINACION JUNTA DISTRITAL YASICA ARRIBA

Destino de Fondos	Estructura Programatica					Clasificador del Gasto						Función	Fuente de Financiamiento	Fuente Especifica	Organismo Financiador	Presupuesto			Devengado				Balance Disponible	% Balance Disponible
	Partidas No Asign. Prog	Prog.	Proy.	Act/Obra	Código SNIP	Tipo	Obj.	Cta.	Subcta	Aux.	Denominación del Gasto					Original	Modificaciones	Vigente	Acumulado Anterior	Trimestre	A la Fecha	% Devengado a la Fecha		
1	2	3	4	5	6	7	8	9	10	11	12	13	14	15	16	17	18	19 = 17 + 0 - 18	20	21	22 = 20 + 21	23 = 22 / 19	24 = 19 - 22	25 = 24 / 19
		01									ACTIVIDADES CENTRALES					8,443,748.71	424,953.34	8,868,702.05	0.00	1,540,648.02	1,540,648.02	17.4%	7,328,054.03	82.6%
P		01	00	0000							DIRECCION Y COORDINACION					0.00	424,953.34	424,953.34	0.00	0.00	0.00	0.0%	424,953.34	100.0%
P		01	00	0000		2	1	3	1	01	Dietas en el pa?s	1102	10	0100	121	0.00	224,953.34	224,953.34	0.00	0.00	0.00	0.00%	224,953.34	100.00%
P		01	00	0000		2	1	3	2	02	Gastos de representaci?n en el exterior	1102	10	0100	121	0.00	200,000.00	200,000.00	0.00	0.00	0.00	0.00%	200,000.00	100.00%
P		01	00	0001							DIRECCION Y COORDINACION	111				8,443,748.71	0.00	8,443,748.71	0.00	1,540,648.02	1,540,648.02	18.2%	6,903,100.69	81.8%
P		01	00	0001		2	1	1	1	01	Sueldos fijos	1102	20	1955	100	4,194,000.00	0.00	4,194,000.00	0.00	1,077,423.32	1,077,423.32	25.69%	3,116,576.68	74.31%
P		01	00	0001		2	1	1	2	01	Sueldos al personal contratado e igualado	1102	20	1955	100	300,000.00	0.00	300,000.00	0.00	161,200.00	161,200.00	53.73%	138,800.00	46.27%
P		01	00	0001		2	1	1	2	06	Jornales	1102	20	1955	100	744,000.00	0.00	744,000.00	0.00	10,000.00	10,000.00	1.34%	734,000.00	98.66%
P		01	00	0001		2	1	1	4	01	Sueldo anual no.13	1102	20	1955	100	400,000.00	0.00	400,000.00	0.00	47,000.00	47,000.00	23.50%	153,000.00	76.50%
P		01	00	0001		2	1	1	5	03	Prestaci?n laboral por desvinculaci?n	1102	30	9998	102	200,000.00	0.00	200,000.00	0.00	0.00	0.00	0.00%	200,000.00	100.00%
P		01	00	0001		2	1	1	6	01	Vacaciones	1102	30	9996	102	200,000.00	0.00	200,000.00	0.00	0.00	0.00	0.00%	200,000.00	100.00%
P		01	00	0001		2	1	2	2	01	Compensaci?n por gastos de alimentacion	1102	20	1955	100	150,000.00	0.00	150,000.00	0.00	15,723.31	15,723.31	10.48%	134,276.69	89.52%
P		01	00	0001		2	1	2	2	06	Compensaci?n por resultados	1102	20	1955	100	856,274.74	0.00	856,274.74	0.00	5,000.00	5,000.00	0.76%	651,274.74	99.24%
P		01	00	0001		2	1	3	2	01	Gastos de representaci?n en el pais	1101	20	1955	100	300,000.00	0.00	300,000.00	0.00	13,000.00	13,000.00	4.33%	287,000.00	95.67%
P		01	00	0001		2	1	3	2	01	Gastos de representaci?n en el pais	1102	20	1955	100	350,000.00	0.00	350,000.00	0.00	52,000.00	52,000.00	14.86%	298,000.00	85.14%
P		01	00	0001		2	1	5	1	01	Contribuciones al seguro de salud	1102	20	1955	100	350,000.00	0.00	350,000.00	0.00	97,011.01	97,011.01	27.72%	252,988.99	72.28%
P		01	00	0001		2	2	8	2	01	Comisiones y gastos bancarios	1101	20	1955	100	40,000.00	0.00	40,000.00	0.00	790.38	790.38	1.98%	39,209.62	98.02%
P		01	00	0001		2	2	8	7	01	Estudio de ingenier?a, arquitectura, investig.y analisis de	1102	20	1955	100	350,000.00	0.00	350,000.00	0.00	8,500.00	8,500.00	2.43%	341,500.00	97.57%
P		01	00	0001		2	2	8	7	03	Servicios de contabilidad y auditor?a	1102	30	9998	102	209,473.97	0.00	209,473.97	0.00	53,000.00	53,000.00	25.30%	156,473.97	74.70%
P		96									DEUDA PUBLICA Y OTRAS OPERACIONES FINANCIERAS					244,740.89	0.00	244,740.89	0.00	24,184.81	24,184.81	9.9%	220,556.08	90.1%
P		96		0001							AMORTIZACIONES DE PRESTAMOS	442				244,740.89	0.00	244,740.89	0.00	24,184.81	24,184.81	9.88%	220,556.08	90.12%
P		96		0001		4	2	1	1	01	Disminuci?n de cuentas por pagar de corto plazo internas	0000	30	9998	102	244,740.89	0.00	244,740.89	0.00	24,184.81	24,184.81	9.88%	220,556.08	90.12%
TOTAL CUENTA GASTOS DE PERSONAL												8,688,489.60	424,953.34	9,113,442.94	0.00	1,564,832.83	1,564,832.83	17.2%	7,548,610.11	82.8%				


Preparado por


Revisado por


Aprobado por

MINISTERIO DE HACIENDA
DIRECCION GENERAL DE PRESUPUESTO


EJECUCION TRIMESTRAL DE LOS GASTOS Y APLICACIONES FINANCIERAS POR DESTINO DE FONDOS Y ESTRUCTURA PROGRAMATICA
CORRESPONDIENTE AL PRIMER TRIMESTRE: ENERO/MARZO DE 2026


CODIGO DEL CAPITULO 7316

DENOMINACION JUNTA DISTRITAL YASICA ARRIBA

Destino de Fondos	Estructura Programatica					Clasificador del Gasto					Presupuesto			Devengado			Balance Disponible	% Balance Disponible						
	Partidas No Asign. Prog	Prog.	Proy.	Act/Obra	Codigo SNIP	Tipo	Obj.	Cta.	Subcta.	Aux.	Denominación del Gasto	Función	Fuente de Financ.	Fuente Especifica	Organismo Financ.	Original			Modificaciones	Vigente	Acumulado Anterior	Trimestre	A la Fecha	% Devengado a la Fecha
1	2	3	4	5	6	7	8	9	10	11	12	13	14	15	16	17	18	19 = 17 + 0 - 18	20	21	22 = 20 + 21	23 = 22 / 19	24 = 19 - 22	25 = 24 / 19
S		12	00	0001		2	3	9	1	01	Material para limpieza	1102	30	9996	102	0.00	100,000.00	100,000.00	0.00	5,000.00	5,000.00	5.00%	95,000.00	95.00%
S		12	00	0001		2	3	9	2	01	Utiles de escritorio, oficina inform?tica y de ense?anza	1102	20	1955	100	100,000.00	0.00	100,000.00	0.00	8,994.99	8,994.99	8.99%	91,005.01	91.01%
S		12	00	0001		2	3	9	4	01	Utiles destinados a actividades deportivas y recreativas	1102	30	9999	102	75,000.00	0.00	75,000.00	0.00	17,200.00	17,200.00	22.93%	57,800.00	77.07%
S		12	00	0001		2	3	9	6	01	Productos el?ctricos y afines	1102	30	9999	102	100,000.00	0.00	100,000.00	0.00	40,642.00	40,642.00	40.64%	59,358.00	59.36%
S		12	00	0001		2	3	9	8	01	Otros repuestos y accesorios menores	1102	20	1955	100	600,000.00	0.00	600,000.00	0.00	219,896.11	219,896.11	36.65%	380,103.89	63.35%
S		12	00	0003							MANEJO DE RESIDUOS SOLIDOS	228				2,958,000.00	0.00	2,958,000.00	0.00	578,770.65	578,770.65	19.6%	2,379,229.35	80.4%
S		12	00	0003		2	1	1	2	06	Jornales	3202	20	1955	100	2,958,000.00	0.00	2,958,000.00	0.00	578,770.65	578,770.65	19.57%	2,379,229.35	80.43%
S		12	00	0005							ADMINISTRACION Y REPARACION DE UNIDADES	228				864,000.00	0.00	864,000.00	0.00	190,205.30	190,205.30	22.0%	673,794.70	78.0%
S		12	00	0005		2	1	1	2	06	Jornales	2102	20	1955	100	864,000.00	0.00	864,000.00	0.00	190,205.30	190,205.30	22.01%	673,794.70	77.99%
S	96										DEUDA PUBLICA Y OTRAS OPERACIONES FINANC					100,000.00	0.00	100,000.00	0.00	35,950.00	35,950.00	36.0%	64,050.00	64.1%
S	96		00	0001							AMORTIZACIONES DE PRESTAMOS	442				100,000.00	0.00	100,000.00	0.00	35,950.00	35,950.00	36.0%	64,050.00	64.1%
S	96		00	0001		4	2	1	1	03	Disminución de ctas. por pagar internas de corto plazo	0000	50	2006	099	100,000.00	0.00	100,000.00	0.00	35,950.00	35,950.00	35.95%	64,050.00	64.05%
TOTAL CUENTA SERVICIOS GENERALES O ADMINISTRACION																11,584,652.80	275,933.50	11,860,586.30	0.00	2,227,967.79	2,227,967.79	18.8%	9,632,618.51	81.2%


Preparado por


Revisado por




Aprobado por

MINISTERIO DE HACIENDA
DIRECCION GENERAL DE PRESUPUESTO
EJECUCION TRIMESTRAL DE LOS GASTOS Y APLICACIONES FINANCIERAS POR DESTINO DE FONDOS Y ESTRUCTURA PROGRAMATICA
CORRESPONDIENTE AL PRIMER TRIMESTRE: ENERO/MARZO DE 2026

CODIGO DEL CAPITULO 7316

DENOMINACION JUNTA DISTRITAL YASICA ARRIBA

Destino de Fondos	Estructura Programatica					Clasificador del Gasto						Función	Fuente de Financiamiento	Fuente Especifica	Organismo Financiado	Presupuesto			Devengado				Balance Disponible	% Balance Disponible		
	Partidas No Asign. Prog	Prog.	Proy.	Act/Obra	Codigo SNIP	Tipo	Obj.	Cta.	Subcta	Aux.	Denominación del Gasto					Original	Modificaciones	Vigente	Acumulado Anterior	Trimestre	A la Fecha	% Devengado a la Fecha			24 = 19 - 22	25 = 24 / 19
I	2	3	4	5	6	7	8	9	10	11	12	13	14	15	16	17	18	19 = 17 + 0 - 18	20	21	22 = 20 + 21	23 = 22 / 19	24 = 19 - 22	25 = 24 / 19		
I		11									GESTION Y EJECUCION DE PROYECTOS MUNICIP					3,964,191.25	5,527,122.80	9,491,314.05	0.00	1,088,938.70	1,088,938.70	11.5%	8,402,375.35	88.5%		
I		11	00	0001							SERVICIO DE PLANIFICACION Y DESARROLLO D	231				616,182.81	0.00	616,182.81	0.00	0.00	0.00	0.0%	616,182.81	100.0%		
I		11	00	0001		2	2	6	2	01	Seguro de bienes muebles	2503	50	2006	099	250,000.00	0.00	250,000.00	0.00	0.00	0.00	0.00%	250,000.00	100.00%		
I		11	00	0001		2	6	1	4	01	Electrodomesticos	2503	30	9999	102	185,000.00	0.00	185,000.00	0.00	0.00	0.00	0.00%	185,000.00	100.00%		
I		11	00	0001		2	6	5	7	01	Herramientas y m?quinas-herramientas	2503	30	9996	102	181,182.81	0.00	181,182.81	0.00	0.00	0.00	0.00%	181,182.81	100.00%		
I		11	00	0002							COORDINACION, ADQUISICION Y MANTENIMIENTO	231				3,348,008.44	0.00	3,348,008.44	0.00	602,264.70	602,264.70	18.0%	2,745,743.74	82.0%		
I		11	00	0002		2	2	7	1	01	Obras Menores en edificaciones	2503	20	1955	100	400,000.00	0.00	400,000.00	0.00	172,617.40	172,617.40	43.15%	227,382.60	56.85%		
I		11	00	0002		2	2	7	2	06	Mantenimiento y reparacion de equipos de transporte , tra	2503	20	1955	100	622,000.00	0.00	622,000.00	0.00	202,115.00	202,115.00	32.49%	419,885.00	67.51%		
I		11	00	0002		2	2	8	2	01	Comisiones y gastos bancarios	2503	30	9999	102	40,000.00	0.00	40,000.00	0.00	2,812.30	2,812.30	7.03%	37,187.70	92.97%		
I		11	00	0002		2	3	5	3	01	Llantas y neum?ticos	2503	20	1955	100	475,000.00	0.00	475,000.00	0.00	71,400.00	71,400.00	15.03%	403,600.00	84.97%		
I		11	00	0002		2	3	7	1	01	Gasolina	2503	20	1955	100	50,000.00	0.00	50,000.00	0.00	0.00	0.00	0.00%	50,000.00	100.00%		
I		11	00	0002		2	3	7	1	02	Gasoi	2503	20	1955	100	974,504.44	0.00	974,504.44	0.00	124,800.00	124,800.00	12.81%	849,704.44	87.19%		
I		11	00	0002		2	3	7	1	05	Aceites y Grasas	2503	20	1955	100	127,504.00	0.00	127,504.00	0.00	16,940.00	16,940.00	13.29%	110,564.00	86.71%		
I		11	00	0002		2	3	7	1	06	Lubricantes	2503	50	2006	099	430,000.00	0.00	430,000.00	0.00	11,580.00	11,580.00	2.69%	418,420.00	97.31%		
I		11	00	0002		2	6	1	1	01	Muebles de oficina y estanter?a	2503	50	2006	099	100,000.00	0.00	100,000.00	0.00	0.00	0.00	0.00%	100,000.00	100.00%		
I		11	00	0002		2	6	1	3	01	Equipo computacional	2503	30	9996	102	129,000.00	0.00	129,000.00	0.00	0.00	0.00	0.00%	129,000.00	100.00%		
I		11	01	0051							CONSTRUCCION PUENTE PEATONAL S/RIO YASIC					0.00	1,622,249.80	1,622,249.80	0.00	486,674.00	486,674.00	30.0%	1,135,575.80	70.0%		
I		11	01	0051		2	7	2	4	01	Infraestructura terrestre y obras anexas	2601	10	0100	121	0.00	1,622,249.80	1,622,249.80	0.00	486,674.00	486,674.00	30.00%	1,135,575.80	70.00%		
I		11	01	0052							CONSTRUCCION DE CONTENES EN EL DISTRITO					0.00	3,904,873.00	3,904,873.00	0.00	0.00	0.00	0.0%	3,904,873.00	100.0%		
I		11	01	0052		2	7	2	4	01	Infraestructura terrestre y obras anexas	2601	10	0100	121	0.00	3,904,873.00	3,904,873.00	0.00	0.00	0.00	0.00%	3,904,873.00	100.00%		
I		14									GESTION Y ADMINISTRACION DE SERVICIOS FU					0.00	10,000,000.00	10,000,000.00	0.00	0.00	0.00	0.0%	10,000,000.00	100.0%		
I		14	03	0051							CONSTRUCCION FUNERARIA					0.00	10,000,000.00	10,000,000.00	0.00	0.00	0.00	0.0%	10,000,000.00	100.0%		
I		14	03	0051		2	7	1	2	01	Obras para edifica?n no residencial	4305	10	0100	121	0.00	10,000,000.00	10,000,000.00	0.00	0.00	0.00	0.00%	10,000,000.00	100.00%		
I		15									DESARROLLO SOCIAL Y PARTICIPACION COMUNI					1,803,216.75	0.00	1,803,216.75	0.00	0.00	0.00	0.0%	1,803,216.75	100.0%		
I		15	00	0002							DESARROLLO DE EVENTOS DEPORTIVOS Y RECRE					1,000,000.00	0.00	1,000,000.00	0.00	0.00	0.00	0.00%	1,000,000.00	100.00%		
I		15	00	0002		2	7	2	7	01	Obras urban?sticas	4302	20	1955	100	1,000,000.00	0.00	1,000,000.00	0.00	0.00	0.00	0.00%	1,000,000.00	100.00%		
I		15	00	0002							SERVICIOS DE COORDINACION Y ORGANIZACION	4102				803,216.75	0.00	803,216.75	0.00	0.00	0.00	0.0%	803,216.75	100.0%		
I		15	00	0002		2	7	2	7	01	Obras urban?sticas	4102	20	1955	100	803,216.75	0.00	803,216.75	0.00	0.00	0.00	0.00%	803,216.75	100.00%		
I	96										DEUDA PUBLICA Y OTRAS OPERACIONES FINANC					1,473,000.00	0.00	1,473,000.00	0.00	439,109.70	439,109.70	29.8%	1,033,890.30	70.2%		
I	96		00	0001							AMORTIZACIONES DE PRESTAMOS	442				1,473,000.00	0.00	1,473,000.00	0.00	439,109.70	439,109.70	29.8%	1,033,890.30	70.2%		
I	96		00	0001		4	2	1	1	01	Disminuci?n de cuentas por pagar de corto plazo internas	0000	20	1955	100	373,000.00	0.00	373,000.00	0.00	0.00	0.00	0.00%	373,000.00	100.00%		

MINISTERIO DE HACIENDA
DIRECCION GENERAL DE PRESUPUESTO

EJECUCION TRIMESTRAL DE LOS GASTOS Y APLICACIONES FINANCIERAS POR DESTINO DE FONDOS Y ESTRUCTURA PROGRAMATICA
CORRESPONDIENTE AL PRIMER TRIMESTRE: ENERO/MARZO DE 2026

CODIGO DEL CAPITULO


DENOMINACION

Destino de Fondos	Estructura Programatica					Clasificador del Gasto						Presupuesto			Devengado				Balance Disponible	% Balance Disponible				
	Partidas No Asign. Prog.	Prog.	Proy.	Act/Obra	Codi go SNIP	Tipo	Obj.	Cta.	Subcta	Aux.	Denominación del Gasto	Función	Fuente de Financ. o.	Fuente Especifica	Organismo Financ. iador	Original	Modificaciones	Vigente			Acumulado Anterior	Trimestre	A la Fecha	% Devengado a la Fecha
1	2	3	4	5	6	7	8	9	10	11	12	13	14	15	16	17	18	19 = 17 + o - 18	20	21	22 = 20 + 21	23 = 22 / 19	24 = 19 - 22	25 = 24 / 19
I	96		00	0001		4	2	1	3	02	Disminucion de prestamos de corto plazo externos	0000	20	1955	100	1,100,000.00	0.00	1,100,000.00	0.00	439,109.70	439,109.70	39.92%	660,890.30	60.08%
TOTAL CUENTA OBRAS E INVERSIONES																7,240,408.00	15,527,122.80	22,767,530.80	0.00	1,528,048.40	1,528,048.40	6.7%	21,239,482.40	93.3%


Preparado por


Revisado por


Aprobado por



MINISTERIO DE HACIENDA
DIRECCION GENERAL DE PRESUPUESTO

EJECUCION TRIMESTRAL DE LOS GASTOS Y APLICACIONES FINANCIERAS POR DESTINO DE FONDOS Y ESTRUCTURA PROGRAMATICA
CORRESPONDIENTE AL PRIMER TRIMESTRE: ENERO/MARZO DE 2026

CODIGO DEL CAPITULO

DENOMINACION

Destino de Fondos	Estructura Programatica					Clasificador del Gasto						Presupuesto			Devengado				Balance Disponible	% Balance Disponible				
	Partidas No Asign. Prog	Prog.	Proy.	Act/Obra	Codigo SNIP	Tipo	Obj.	Cta.	Subcta	Aux.	Denominación del Gasto	Función	Fuente de Financiamiento	Fuente Especifica	Organismo Financiadador	Original	Modificaciones	Vigente			Acumulado Anterior	Trimestre	A la Fecha	% Devengado a la Fecha
1	2	3	4	5	6	7	8	9	10	11	12	13	14	15	16	17	18	19 = 17 + 0 - 18	20	21	22 = 20 + 21	23 = 22 / 19	24 = 19 - 22	25 = 24 / 19
E		14									GESTION Y ADMINISTRACION DE SERVICIOS FU					1,248,081.60	40,206.36	1,288,287.96	0.00	283,587.14	283,587.14	22.0%	1,004,700.82	78.0%
E		14	00	0000							GESTION Y ADMINISTRACION DE SERVICIOS FU					0.00	40,206.36	40,206.36	0.00	8,150.00	8,150.00	20.3%	32,056.36	79.7%
E		14	00	0000		2	4	1	2	02	Ayudas y donaciones ocasionales a hogares y personas	4510	10	0100	121	0.00	40,206.36	40,206.36	0.00	8,150.00	8,150.00	20.27%	32,056.36	79.73%
E		14	00	0001							ASISTENCIA SOCIAL	224				644,196.46	0.00	644,196.46	0.00	142,207.14	142,207.14	22.1%	501,989.32	77.9%
E		14	00	0001		2	2	8	2	01	Comisiones y gastos bancarios	4510	50	2006	099	20,000.00	0.00	20,000.00	0.00	3,132.14	3,132.14	15.66%	16,867.86	84.34%
E		14	00	0001		2	4	1	2	02	Ayudas y donaciones ocasionales a hogares y personas	4510	20	1955	100	624,196.46	0.00	624,196.46	0.00	139,075.00	139,075.00	22.28%	485,121.46	77.72%
E		14	00	0002							EDUCACION Y FORMACION INTEGRAL	221				153,885.14	0.00	153,885.14	0.00	10,500.00	10,500.00	6.8%	143,385.14	93.2%
E		14	00	0002		2	4	1	4	01	Becas Nacionales	4409	30	9998	102	153,885.14	0.00	153,885.14	0.00	10,500.00	10,500.00	6.82%	143,385.14	93.18%
E		14	00	0001							GESTION Y ADMINTRACION DE LOS SERVICIOS	4305				450,000.00	0.00	450,000.00	0.00	122,730.00	122,730.00	27.3%	327,270.00	72.7%
E		14	00	0001		2	4	1	2	01	Ayudas y donaciones programadas a hogares y personas	4305	30	9996	102	450,000.00	0.00	450,000.00	0.00	122,730.00	122,730.00	27.27%	327,270.00	72.73%
E	96										DEUDA PUBLICA Y OTRAS OPERACIONES FINANCIERAS					200,000.00	0.00	200,000.00	0.00	9,638.00	9,638.00	4.8%	190,362.00	95.2%
E	96		00	0001							AMORTIZACIONES DE PRESTAMOS	442				200,000.00	0.00	200,000.00	0.00	9,638.00	9,638.00	4.8%	190,362.00	95.2%
E	96		00	0001		4	2	1	1	03	Disminución de ctas. por pagar internas de corto plazo	0000	20	1955	100	200,000.00	0.00	200,000.00	0.00	9,638.00	9,638.00	4.82%	190,362.00	95.18%
TOTAL CUENTA EDUCACION , SALUD Y GENERO																1,448,081.60	40,206.36	1,488,287.96	0.00	293,225.14	293,225.14	19.7%	1,195,062.82	80.3%
TOTAL RD\$																28,961,632.00	16,268,216.00	45,229,848.00	0.00	5,614,074.16	5,614,074.16	12.4%	39,615,773.84	87.6%

Preparado por

Revisado por

Aprobado por